








COMMENT INTÉGRER SIGMA DANS VOTRE ACTIVITÉ ?

SIGMA s'adapte à votre modèle économique et vous accompagne à chaque étape pour valoriser vos capacités et développer de nouvelles opportunités.

SIGMA S'ADAPTE À VOTRE MÉTIER

VOUS ÊTES...	AVEC SIGMA, VOUS POUVEZ...
 COMPAGNIE AÉRIENNE	Valoriser vos sièges disponibles , lancer des départs conditionnels , développer votre distribution et votre réseau de partenaires.
 TRANSPORTEUR	Commercialiser vos trajets disponibles , mutualiser la demande et optimiser votre taux de remplissage .
 LOUEUR DE VÉHICULES	Valoriser vos véhicules disponibles , créer des offres combinées et augmenter votre taux d'utilisation .
 AGENCE DE VOYAGES	Concevoir des produits différenciants , distribuer des capacités partenaires et proposer plus de choix à vos clients.
 TOUR OPÉRATEUR	Construire des offres sur mesure et optimiser les capacités inutilisées de vos affrètements pour améliorer la rentabilité de vos opérations.
 HÔTEL	Enrichir l'expérience client grâce à des solutions de mobilité et proposer des packages attractifs.
 ENTREPRISE	Organiser les déplacements professionnels , créer des solutions dédiées et maîtriser vos coûts de mobilité.

COMMENT DÉMARRER AVEC SIGMA ?



CE QUE VOTRE ENTREPRISE GAGNE AVEC SIGMA

 PLUS DE VISIBILITÉ Vos capacités et vos offres touchent de nouveaux clients, au bon moment.	 DE MEILLEURES PERFORMANCES Optimisation de vos ressources et génération de revenus complémentaires.	 UN RÉSEAU DE PARTENAIRES DE CONFIANCE Écosystème qualifié basé sur la collaboration et la confiance.	 UNE TECHNOLOGIE FIABLE ET SÉCURISÉE Plateforme robuste, sécurisée et évolutive.	 UN ACCOMPAGNEMENT PERSONNALISÉ Une équipe dédiée à vos côtés à chaque étape.
--	--	---	--	---